Cáncer en cifras

Instituto Nacional de Cancerología

Casos nuevos de cáncer en el INC, 2022

Generalidades

Se atendieron **6.387** casos nuevos de cáncer

39,8% Adultos mayores de 65 años

45% Régimen de afiliación tipo subsidiado

Distribución según grupos de edad

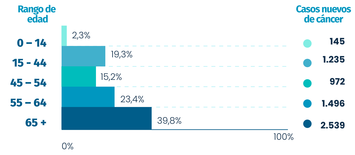

El INC atendió pacientes procedentes de todos los departamentos del país.

Bogotá D.C.	3.515	55,0
Cundinamarca	841	13,2
Boyacá	477	7,5
Tolima	343	5,4
Meta	278	4,4
Huila	190	3,0
Casanare	151	2,4
Resto del país	592	9,3
Total	**6.387**	**100**

Cerca del **90%**

Tenían como residencia habitual **Bogotá D. C.** y los departamentos del área de influencia del INC como son **Cundinamarca, Boyacá, Tolima, Meta, Huila y Casanare.**

Distribución según sexo

2.731 Casos nuevos de cáncer **42,8%**

3.656 Casos nuevos de cáncer **57,2%**

Distribución por régimen de afiliación al SGSSS

Régimen de afiliación	Número de casos nuevos de cáncer	%
Contributivo	2.162	33,9
Subsidiado	2.883	45,1
Vinculado	63	1,0
Especial	193	3,0
Particular	1.086	17,0
Total	**6.387**	**100**

Más del **68%** de los pacientes recibieron algún tipo de tratamiento en el INC

32% Sin tratamiento

Causas de no tratamiento



Principales localizaciones

El cáncer de piel fue el más frecuente en hombres, seguido de próstata y de estómago.

Localización*	Casos nuevos de cáncer	(%)
Piel	524	19,2
Próstata	499	18,3
Estómago	248	9,1
Colon y recto	195	7,1
Sistema hematopoyético y reticuloendotelial	189	6,9
Ganglios linfáticos	166	6,1
Tiroides	108	4,0
Tejidos blandos	89	3,3
Localización desconocida	67	2,2
Riñón	61	2,2
Testículo	56	2,1
Encéfalo y SNC	54	2,0
Bronquios y pulmón	48	1,8
Ojos y anexos	47	1,7
Vejiga	44	1,6
Esófago	43	1,6
Huesos y articulaciones	34	1,2
Páncreas	32	1,2
Pene	20	0,7
Laringe	18	0,7
Otros	189	6,9

En mujeres el cáncer más frecuente fue el de mama, seguido de piel y tiroides

Localización*	Casos nuevos de cáncer	(%)
Mama	653	17,9
Piel	538	14,7
Tiroides	405	11,0
Cuello del útero	403	11,0
Colon y recto	224	6,1
Estómago	192	5,3
Sistema hematopoyético y reticuloendotelial	164	4,5
Cuerpo del útero	146	4,0
Ovario	113	3,1
Localización desconocida	102	2,8
Ganglios linfáticos	95	2,6
Bronquios y pulmón	87	2,4
Tejidos blandos	79	2,2
Páncreas	51	1,4
Encéfalo y SNC	48	1,3
Riñón	39	1,1
Ojos y anexos	36	1,0
Vulva	29	0,8
Vejiga	20	0,5
Lengua	20	0,5
Otros	184	5,0

*CIEO-3: Clasificación internacional de enfermedades para oncología, tercera revisión, 2003.

Cáncer infantil

En 2022 se atendieron **204** casos nuevos de cáncer en **menores de 18 años**

Distribución por grupos de edad

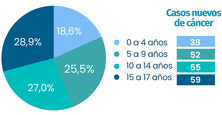

Tipos de cáncer infantil más frecuentes

Leucemias · Linfomas · Tumores óseos

Distribución por tipo de cáncer

Tipo de cáncer	Casos nuevos	%
Leucemias	69	33,8
Linfomas	29	14,2
Tumores óseos	24	11,8
Sistema Nervioso Central	14	6,9
Sarcomas tejidos blandos	11	5,4
Células germinales	8	3,9
Retinoblastomas	5	2,5
Neuroblastomas	5	2,5
Tumores renales	4	2,0
Tumores hepáticos	1	0,5
Otras neoplasias malignas	34	16,7

Muertes ocurridas en el INC, 2022

Generalidades

En 2022 el INC certificó **1.262 defunciones**

Más de la mitad fueron mujeres, con mayor cantidad de muertes en adultos mayores de 65 años

571 Número de defunciones **45,2%**

691 Número de defunciones **54,8%**

Distribución por mortalidad por lugar de defunción

Distribución según grupos de edad

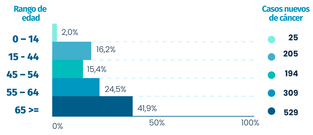

Principales causas de muerte

Según la causa básica de defunción, **los tumores malignos ocuparon el primer lugar (92,4%)**, seguido de Covid-19 (2,4%) y enfermedades isquémicas del corazón (0,7%). **Entre los tumores malignos, estómago, mama, colon-recto, cuello del útero y leucemia causaron el 41,2% del total de muertes.**

Distribución en hombres

Causa básica de muerte*	Defunciones	%
Estómago	80	14,0
Colon y recto	56	9,8
Próstata	46	8,0
Leucemia	41	7,2
Linfoma no Hodgkin	37	6,5
Tráquea, bronquios y pulmón	29	5,1
Labio, boca y faringe	19	3,3
Esófago	16	2,8
Hígado y vía biliar	13	2,3
Meninges, encéfalo y SNC	13	2,3
Otras causas	221	38,7

Distribución en mujeres

Causa básica de muerte*	Defunciones	%
Mama	121	17,5
Cuello del útero	80	11,6
Estómago	60	8,7
Colon y recto	52	7,5
Ovario	35	5,1
Tráquea, bronquios y pulmón	33	4,8
Leucemia	30	4,3
Linfoma no Hodgkin	22	3,2
Labio, boca y faringe	20	2,9
Covid-19	18	2,6
Otras causas	220	31,8

* 10 primeras causas
SNC: Sistema Nervioso Central

Fuentes de datos y métodos

Grupo de Vigilancia del Cáncer - Instituto Nacional de Cancerología
Casos nuevos de cáncer: Registro Institucional de Cáncer.
Mortalidad: Mortalidad certificada por la institución.
Métodos: Información del período 1 de enero a 31 de diciembre de 2022, capturada desde la historia clínica del sistema de información SAP y del certificado de defunción.

Instituto Nacional de Cancerología Colombia
Por el control del cáncer