Cáncer en cifras

Instituto Nacional de Cancerología

Casos nuevos de cáncer en el INC, 2024

Generalidades

Se atendieron **7.222** casos nuevos de cáncer en 2024

Distribución según sexo

- **3.099** casos nuevos **42,9%**
- **4.123** casos nuevos **57,1%**

Distribución por lugar de residencia

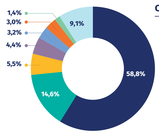

Casos nuevos	
4.247	Bogotá D. C.
1.051	Cundinamarca
399	Boyacá
318	Tolima
229	Meta
219	Casanare
104	Huila
655	Resto del país

El INC atendió pacientes procedentes de todos los departamentos del país.

91%

El 91 % de los pacientes tenían como residencia habitual Bogotá D. C. y los departamentos del área de influencia del INC, como son **Cundinamarca, Boyacá, Tolima, Meta, Casanare y Huila.**

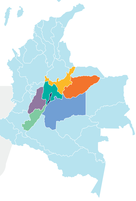

Distribución por régimen de afiliación al SGSSS*

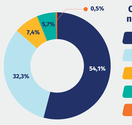

Casos nuevos	
3.907	Subsidiado
2.333	Contributivo
538	Particular
410	Especial
34	Vinculado

*SGSSS: Sistema General de Seguridad Social en Salud

Distribución por grupos de edad

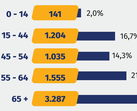

Distribución por tratamiento

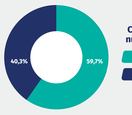

Casos nuevos	
4.310	Sí
2.912	No

Causas de no tratamiento

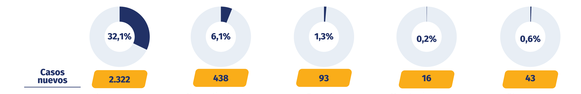

Casos nuevos	Ingreso para control y seguimiento	No continuidad de la atención en INC	Segundo concepto	Muerte sin alcanzar tratamiento	Otras causas
	2.322	438	93	16	43

Principales localizaciones

Distribución para las localizaciones más frecuentes de cáncer en Hombres

Localización*	Casos nuevos de cáncer	(%)
Piel	697	22,5
Próstata	603	19,5
Estómago	261	8,4
Colon, recto y ano	246	7,9
Sistema hematopoyético y reticuloendotelial	174	5,6
Ganglios linfáticos	142	4,6
Tiroides	101	3,3
Riñón	80	2,6
Tejidos blandos	72	2,3
Bronquios y pulmón	71	2,3
Encéfalo y SNC	68	2,2
Vejiga	67	2,2
Localización primaria desconocida	60	1,9
Testículo	59	1,9
Ojos y anexos	48	1,5
Huesos y articulaciones	44	1,4
Páncreas	37	1,2
Cavidad oral	37	1,2
Esófago	34	1,1
Pene	33	1,1
Otras localizaciones	165	5,3
Total hombres	**3.099**	**100,0**

El cáncer de piel fue el más frecuente en hombres, seguido de próstata y de estómago.

Distribución para las localizaciones más frecuentes de cáncer en Mujeres

Localización*	Casos nuevos de cáncer	(%)
Mama	734	17,8
Piel	700	17,0
Tiroides	439	10,6
Cuello del útero	364	8,8
Colon, recto y ano	305	7,4
Sistema hematopoyético y reticuloendotelial	211	5,1
Estómago	196	4,8
Cuerpo del útero	160	3,9
Ovario	133	3,2
Ganglios linfáticos	114	2,8
Localización primaria desconocida	88	2,1
Bronquios y pulmón	85	2,1
Tejidos blandos	78	1,9
Cavidad oral	54	1,3
Riñón	51	1,2
Encéfalo y SNC	48	1,2
Páncreas	42	1,0
Ojos y anexos	39	0,9
Vesícula biliar	36	0,9
Huesos y articulaciones	31	0,8
Otras localizaciones	215	5,2
Total mujeres	**4.123**	**100,0**

En mujeres el cáncer más frecuente fue el de mama, seguido de piel y tiroides

*CIEO-3: Clasificación internacional de enfermedades para oncología, tercera revisión, 2003.
SNC: Sistema Nervioso Central

Cáncer infantil

En 2024 se atendieron **187** casos nuevos de cáncer en **menores de 18 años**

Distribución según sexo

- **104** casos nuevos **55,6%**
- **83** casos nuevos **44,4%**

Distribución por grupos de edad

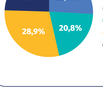

Casos nuevos	
48	0 -4 años
39	5 - 9 años
54	10 - 14 años
46	15 - 17 años

Distribución por tipo de cáncer infantil

Grupos diagnósticos	Casos nuevos	%
Leucemias	62	33,2
Tumores óseos	26	13,9
Sistema Nervioso Central	20	10,7
Linfomas	19	10,2
Tumores epiteliales y melanoma maligno	18	9,6
Sarcomas tejidos blandos	13	7,0
Retinoblastomas	12	6,4
Tumores renales	6	3,2
Células germinales	6	3,2
Neuroblastomas	3	1,6
Tumores hepáticos	1	0,5
Otras neoplasias malignas	1	0,5
Total	187	100,0

Tipos de cáncer infantil más frecuentes

Leucemias | Tumores óseos | Neoplasias del sistema nervioso central

Muertes ocurridas en el INC, 2024

Generalidades

Distribución de la mortalidad según sexo

- **636** defunciones **43,7%**
- **821** defunciones **56,3%**

En 2024 el INC certificó **1.457** defunciones

Distribución de la mortalidad por grupos de edad

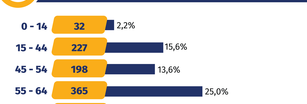

Distribución de la mortalidad por lugar de defunción

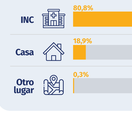

Principales causas de muerte

96,1% Según la causa básica de defunción, los tumores malignos ocuparon el primer lugar (96,1%), seguido de enfermedad por VIH y enfermedades hipertensivas (0,5% cada una).

41,1% Los tumores malignos de estómago, colon, recto y ano, mama, linfoma no Hodgkin y cuello uterino causaron el 41,1 % del total de muertes.

Distribución de la mortalidad por causa básica en hombres

Causa básica de muerte*	Defunciones	%
Estómago	99	15,6
Próstata	67	10,5
Colon, recto y ano	65	10,2
Linfoma no Hodgkin	48	7,5
Tráquea, bronquios y pulmón	41	6,4
Leucemia	31	4,9
Páncreas	24	3,8
Meninges, encéfalo y resto de SNC	23	3,6
Mieloma múltiple	19	3,0
Labio, boca y faringe	14	2,2

* 10 primeras causas

Distribución de la mortalidad por causa básica en mujeres

Causa básica de muerte*	Defunciones	%
Mama	125	15,2
Cuello del útero	81	9,9
Estómago	74	9,0
Colon, recto y ano	70	8,5
Ovario	42	5,1
Leucemia	41	5,0
Linfoma no Hodgkin	37	4,5
Otros sitios del útero	36	4,4
Tráquea, bronquios y pulmón	30	3,7
Mieloma múltiple	18	2,2

* 10 primeras causas

Fuentes de datos y métodos

Casos nuevos de cáncer: Registro Institucional de Cáncer.
Mortalidad: mortalidad certificada por la institución.
Grupo Vigilancia Epidemiológica del Cáncer - Instituto Nacional de Cancerología
Métodos: información del periodo 1 de enero a 31 de diciembre de 2024, capturada desde la historia clínica del sistema de información SAP y del certificado de defunción.

Salud

Instituto Nacional de Cancerología Colombia
Por el control del cáncer